
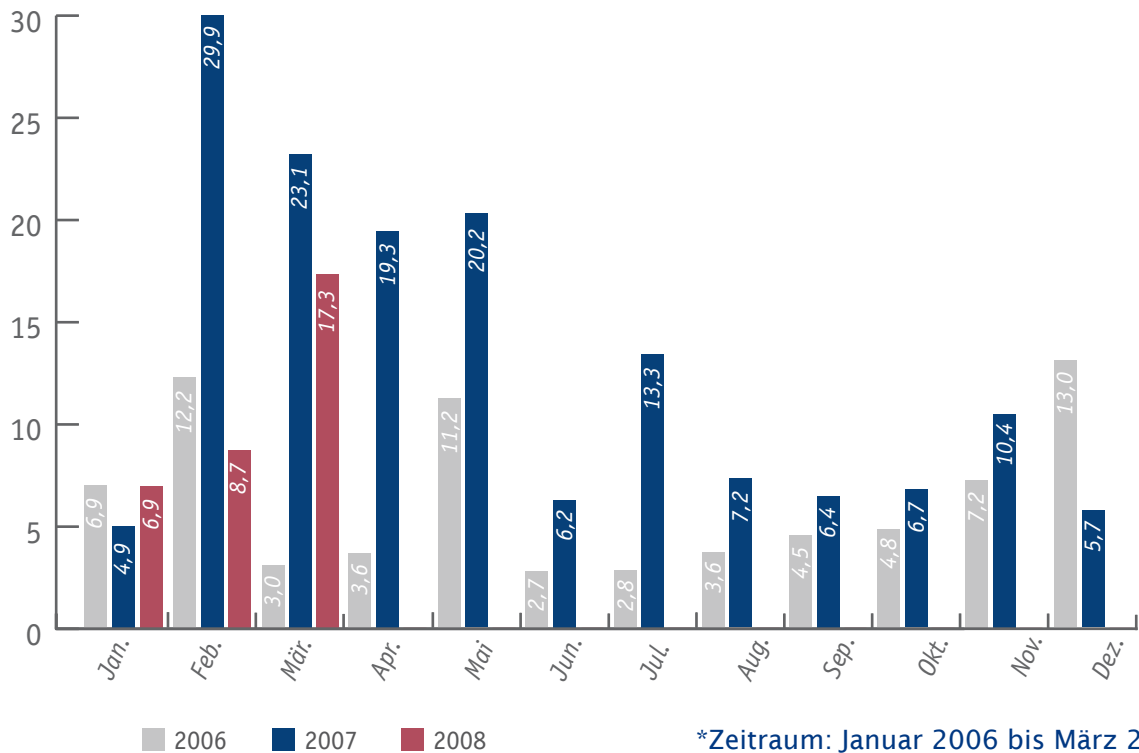


März 2008

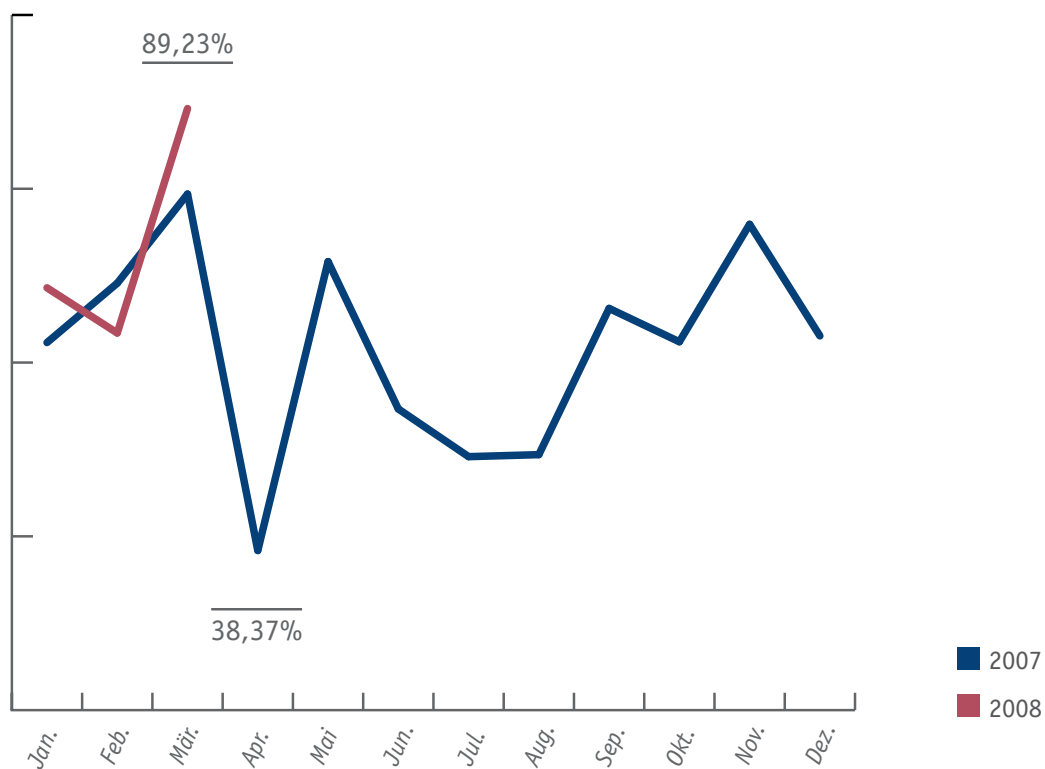


Zahlen und Fakten



Rang	Initiator	Kumulierter, nominaler Handelsumsatz	Anteil am Gesamtumsatz
1	WIT Wirtschafts- und Industrie-Treuhand GmbH & Co.	11.714.000,- €	67,83%
2	DG Anlage Gesellschaft mbH	664.680,- €	3,85%
3	KC Verwaltungs GmbH	618.667,- €	3,58%
4	FUNDUS Fonds-Verwaltungen GmbH	580.904,- €	3,36%
5	AXA Merkens Fonds GmbH	535.790,- €	3,10%
6	RREEF Management GmbH	471.200,- €	2,73%
7	HCI Capital AG	458.953,- €	2,66%
8	Real I.S. AG, Gesellschaft für Immobilien Assetmanagement	330.000,- €	1,91%
9	Hansa Treuhand Schiffsbeteiligungs GmbH & Co. KG	319.179,- €	1,85%
10	HGA Capital Grundbesitz und Anlage GmbH	241.250,- €	1,40%

*Zeitraum: März 2008



*Zeitraum: Januar 2007 bis März 2008

Rang	Fonds	Kumulierter, nominaler Handelsumsatz	Letzter Kurs
1	WIT Geschäftshaus-Fonds Bamberg	4.201.500,- €	92,00%
2	WIT Blaustein	3.064.00,- €	102,00%
3	WIT Markt-Center Pfullendorf	2.733.500,- €	116,00%
4	WIT Erbach	1.715.00,- €	98,00%
5	Colonia Merkens 15 „Einkaufszentrum Sachsen-Allee“	535.790,- €	59,00%
6	DB Real Estate Immobilienfonds 07 Hbf. Leipzig, Hansehaus Hamburg, Wilhelmgalerie Potsdam	260.000,- €	59,00%
7	DLF 94/17 Dreiländerfonds	255.647,- €	20,50%
8	DLF 98/29 Dreiländerfonds	250.535,- €	45,00%
9	Fundus Fonds 28	210.000,- €	10,50%
10	DG Anlage 43 „Berlin, Pariser Platz“	194.291,- €	70,00%

*Zeitraum: März 2008

Bald 10 Jahre Zweitmarkt.de

Setzen Sie bei uns auf die Faktoren Qualität und Sicherheit. Verkaufen oder kaufen Sie geschlossene Fonds beim Pionier und Marktführer Zweitmarkt.de an der Fondsbörse Deutschland.



Kontakt und Informationen:

Fondsbörse Deutschland
Beteiligungsmakler AG
Kleine Johannisstraße 4
Am Rathausmarkt
20457 Hamburg

Tel.: 040-48 09 20 - 0
Fax: 040-48 09 20 - 99
info@zweitmarkt.de