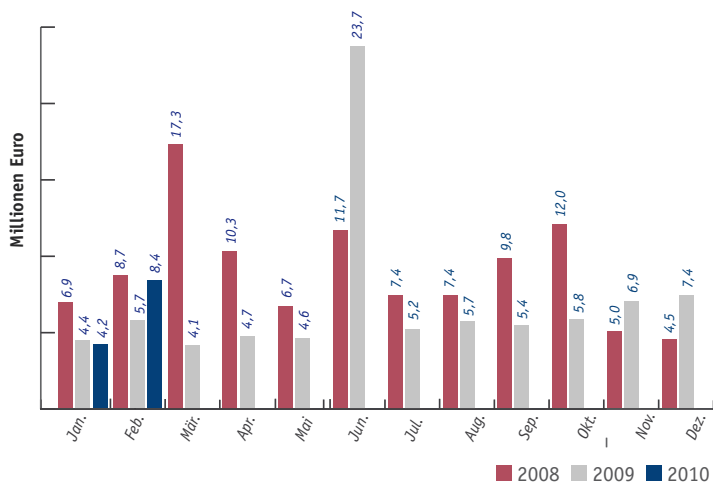
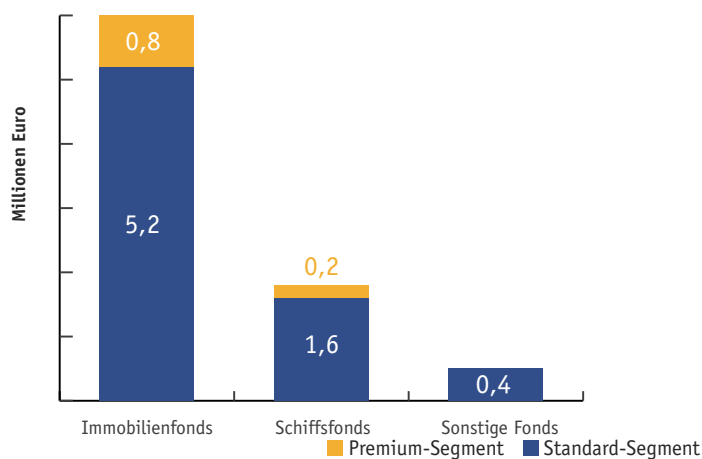


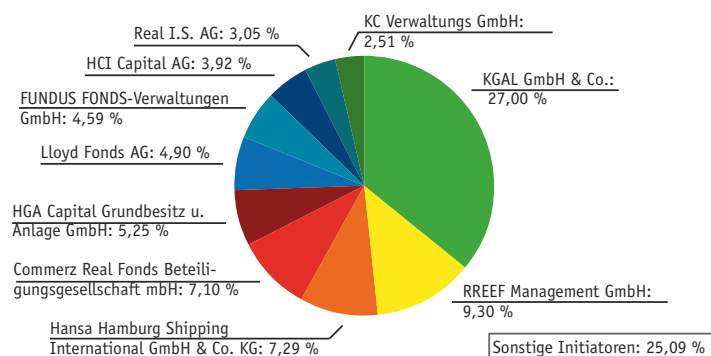
01 Gesamter, nominaler Handelsumsatz



02 Nominaler Handelsumsatz nach Fondsarten



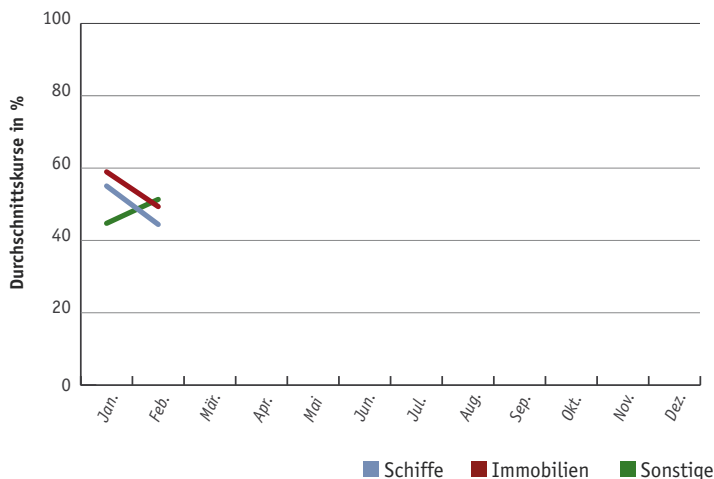
03 Nominaler Handelsumsatz nach Initiatoren



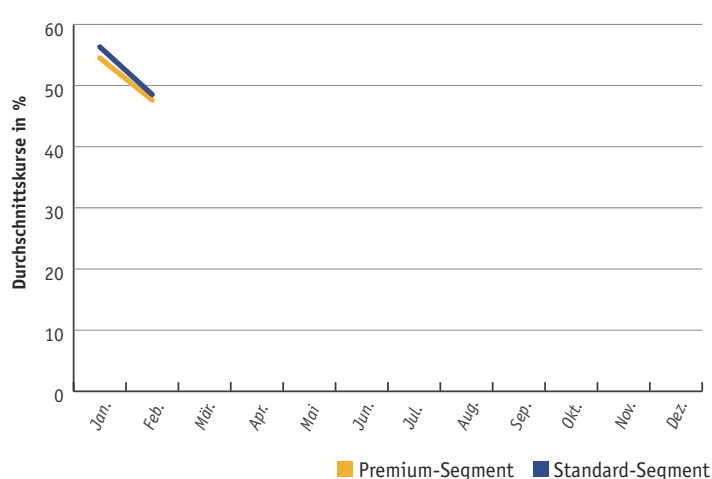
04 Top 5 - Meistgehandelte Fonds

Rang	Fonds	Kumulierter, nominaler Handelsumsatz
1	KGAL-Alcas 164 KALA	2.158.000,- €
2	CFB 066 Berlin Bernburger Straße	511.292,- €
3	DB Real Estate Immobilienfonds 12 Main-Taunus-Zentrum Sulzbach	425.000,- €
4	HHS 26 MS Barmbek	360.000,- €
5	HGA Berlin-Mitte Fonds	326.129,- €

05 Durchschnittskurse nach Fondsarten



06 Durchschnittskurse nach Fondssegmenten



Zweitmarkt.de – Geschlossene Fonds einfach sicher handeln

Kennen Sie schon unseren kostenlosen Preisindikationservice? Erfahren Sie mehr unter <http://emagazin.zweitmarkt.de/preisindikation.php>

Kontakt und Informationen:

Fondsbörse Deutschland Beteiligungsmakler AG • Kleine Johannisstraße 4 / Am Rathausmarkt, 20457 Hamburg
 Tel.: 040-48 09 20 - 0 • Fax: 040-48 09 20 - 99 • info@Zweitmarkt.de • www.Zweitmarkt.de