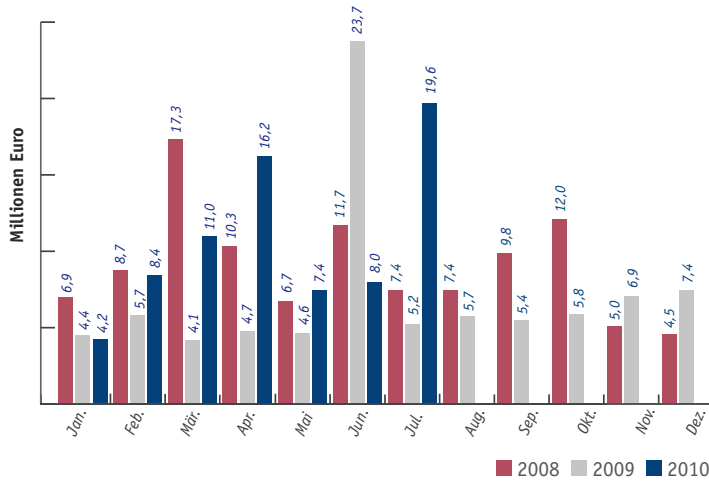
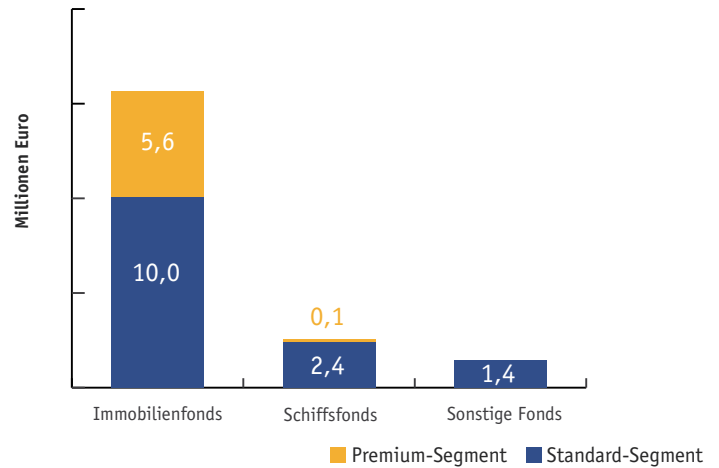


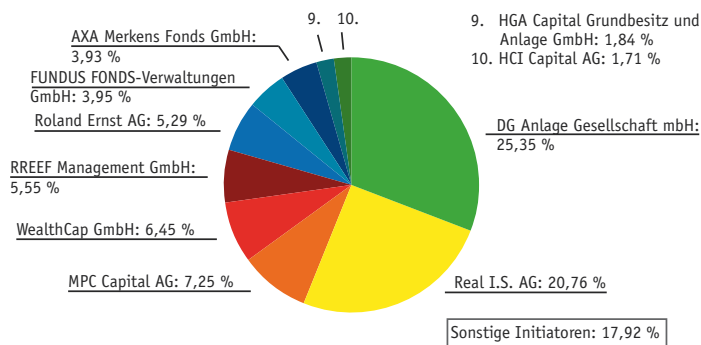
01 Gesamter, nominaler Handelsumsatz



02 Nominaler Handelsumsatz nach Fondsarten



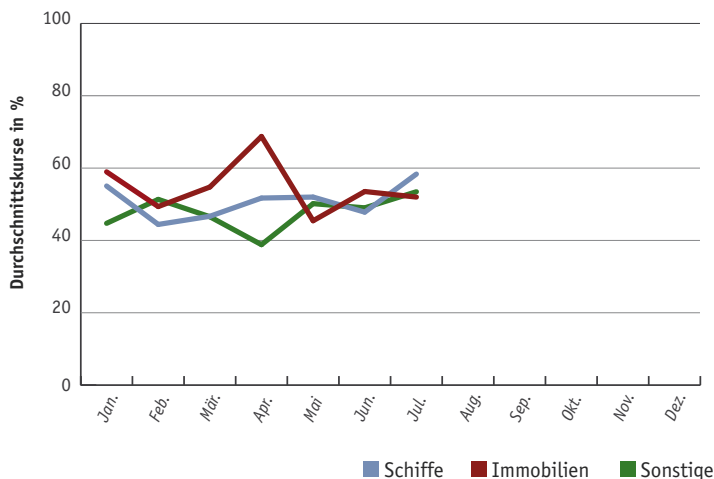
03 Nominaler Handelsumsatz nach Initiatoren



04 Top 5 - Meistgehandelte Fonds

Rang	Fonds	Kumulierter, nominaler Handelsumsatz
1	DG Anlage 22 Hamburg Hauptbahnhof und München St. Martin-Straße	3.285.050,- €
2	REAL I.S. Bayernfonds Dresden Falkenbrunnen	1.199.700,- €
3	Roland Ernst Grundstücks-Fonds 08	1.037.923,- €
4	MPC MS Michelangelo Star	1.000.000,- €
5	REAL I.S. Bayernfonds Magdeburg Börde-Büro-Center	680.000,- €

05 Durchschnittskurse nach Fondsarten



06 Durchschnittskurse nach Fondssegmenten



Zweitmarkt.de – Geschlossene Fonds einfach sicher handeln

Kennen Sie schon unseren kostenlosen Preisindikationsservice? Erfahren Sie mehr unter <http://emagazin.zweitmarkt.de/preisindikation.php>