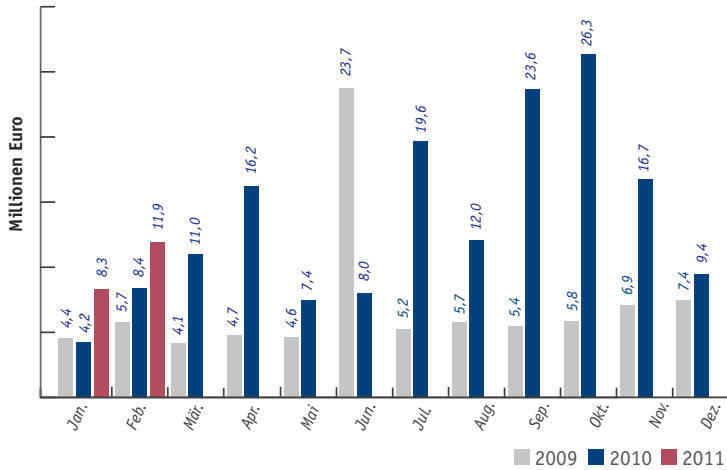
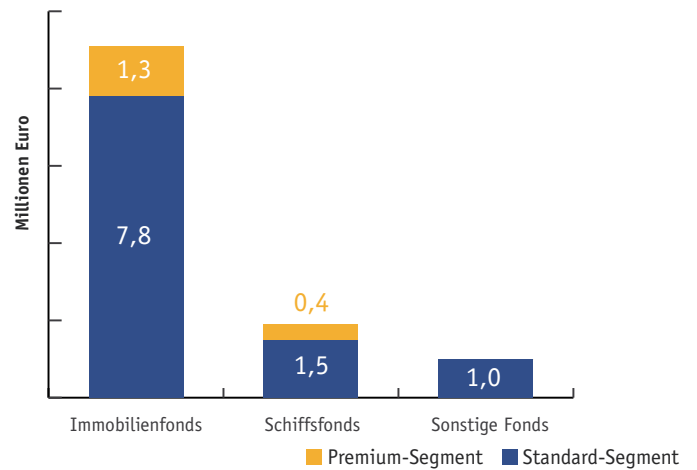


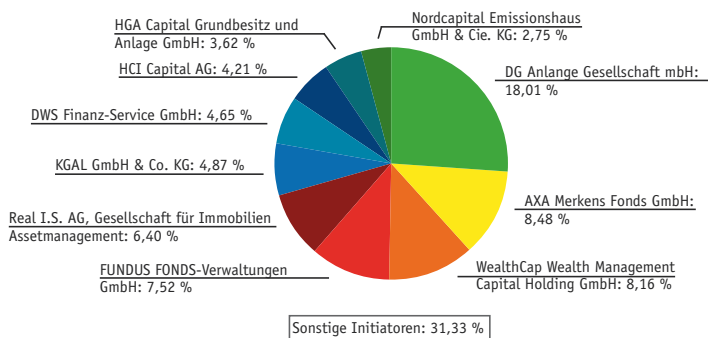
### 01 Gesamter, nominaler Handelsumsatz



### 02 Nominaler Handelsumsatz nach Fondsarten



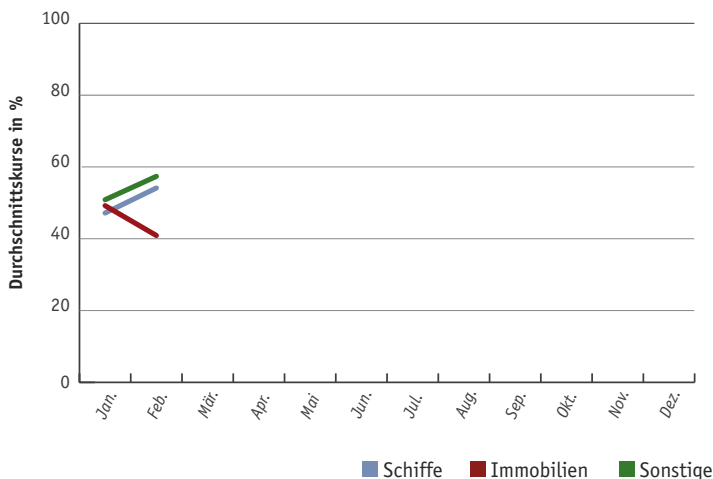
### 03 Nominaler Handelsumsatz nach Initiatoren



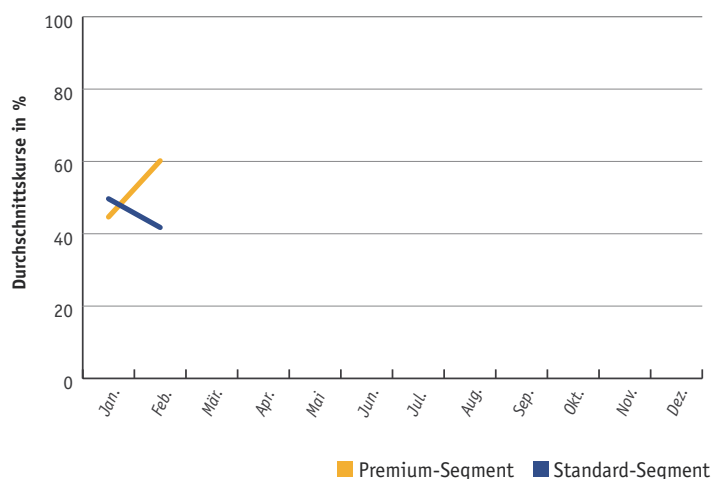
### 04 Top 5 - Meistgehandelte Fonds

Rang	Fonds	Kumulierter, nominaler Handelsumsatz
1	DG Anlage 19 Frankfurt, Mainz, Düsseldorf	1.592.674,- €
2	Colonia Merkens 18 Büro-, Service- und Logistikcenter Computacenter	500.000,- €
3	Fundus Fonds 26	460.000,- €
4	Colonia Merkens 19 Büro- und Verwaltungszentrum AXA Versicherung AG	285.000,- €
5	Nordcapital Schiffsportfolio Global II - Altkapital	270.000,- €

### 05 Durchschnittskurse nach Fondsarten



### 06 Durchschnittskurse nach Fondssegmenten



Zweitmarkt.de – Geschlossene Fonds einfach sicher handeln

Kennen Sie schon unseren kostenlosen Preisindikationservice? Erfahren Sie mehr unter <http://emagazin.zweitmarkt.de/preisindikation.php>

Kontakt und Informationen:

Fondsbörse Deutschland Beteiligungsmakler AG • Kleine Johannisstraße 4 / Am Rathausmarkt • 20457 Hamburg  
 Tel.: 040-48 09 20 - 0 • Fax: 040-48 09 20 - 99 • [info@Zweitmarkt.de](mailto:info@Zweitmarkt.de) • [www.Zweitmarkt.de](http://www.Zweitmarkt.de)